



Af L. Pichon




# Sådan tegner du Tom Gates


Liz Pichon, som skriver og tegner Tom Gates, har lavet denne GENIALE trin-for-trin-guide til, hvordan man tegner Tom Gates!




Start med denne figur




Tilføj så Toms hår og ører



Giv Tom øjne og en næse



Tilføj så et stort smil




Og tegn til sidst stjerner, pile og fed tekst rundt om Toms ansigt!

PRØV SELV!

Alt er SUPERFEDT (sådan da)

ude nu!



HØST & SØN

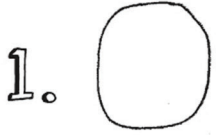
Af L. Pichon

# TOM GATES



## Sådan tegner du Delia

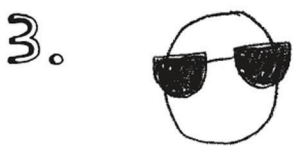
Her er en SUPERNEM guide til, hvordan man tegner min SURE søster Delia.



← Tegn denne figur



← Så hendes briller ...



← Farvelæg dem.



Ører ... (selvom hun aldrig LYTTET). Tilføj hendes fedtede hår ...




... og tilføj en tordensky ...

Nu er det din tur!



Ait er SUPERFEDT (sådan da)



HØST & SØN